



Rheinland-Pfalz

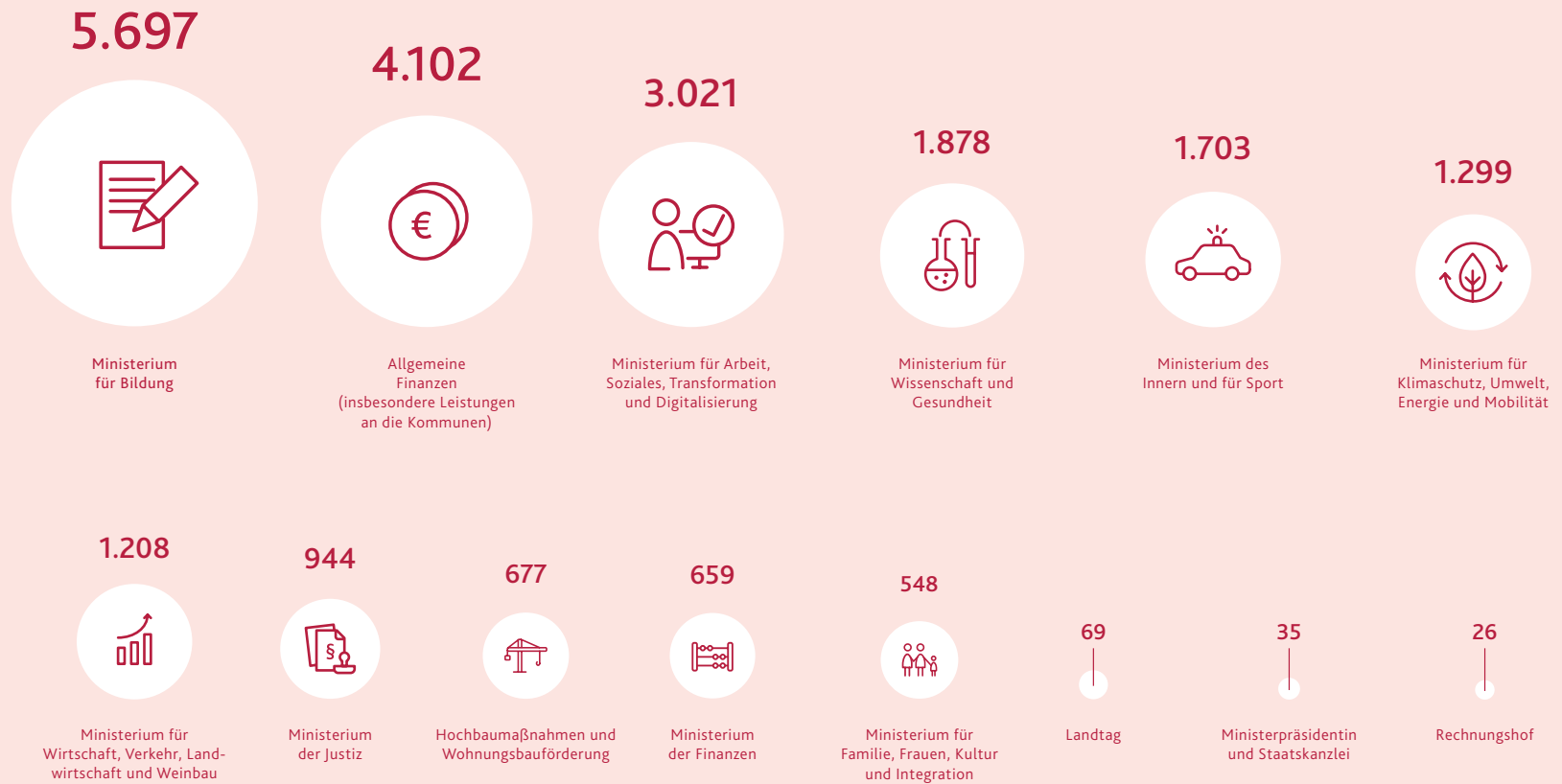
DIE LANDESREGIERUNG

LANDESHAUSHALT 2023/24

Kraftvolles Handeln in unsicheren Zeiten

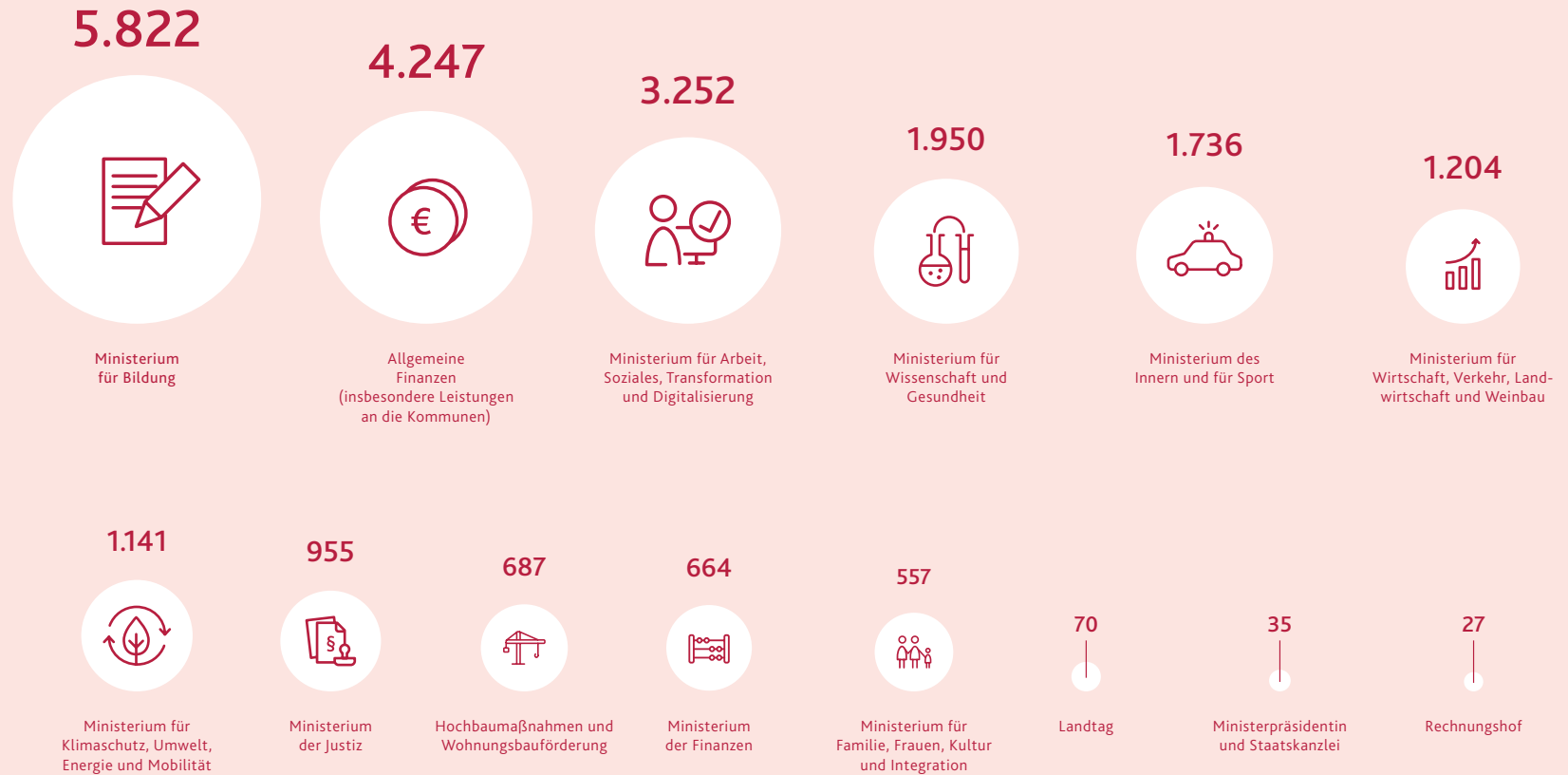
Bereinigte Ausgaben nach Einzelplan in den Haushaltsjahren 2023

in Mio. Euro



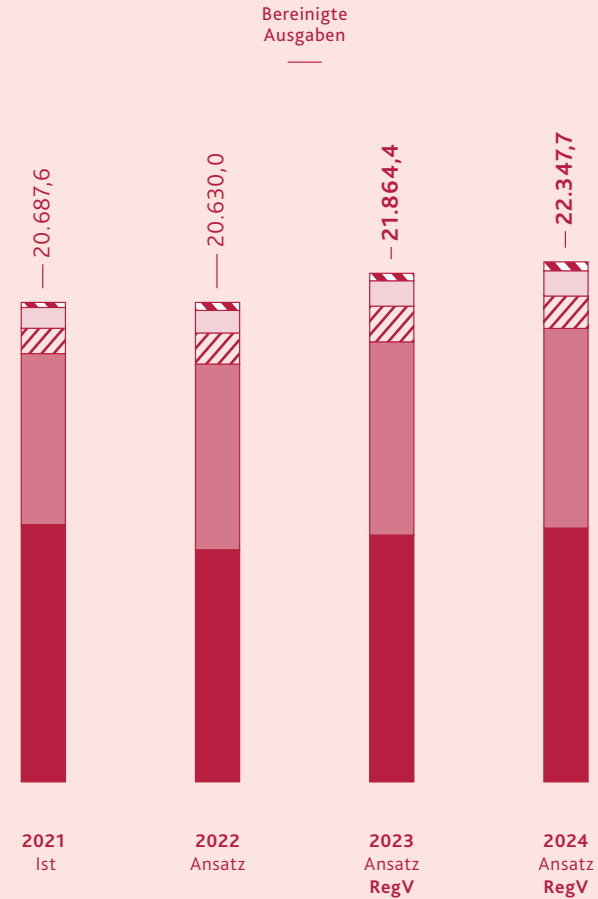
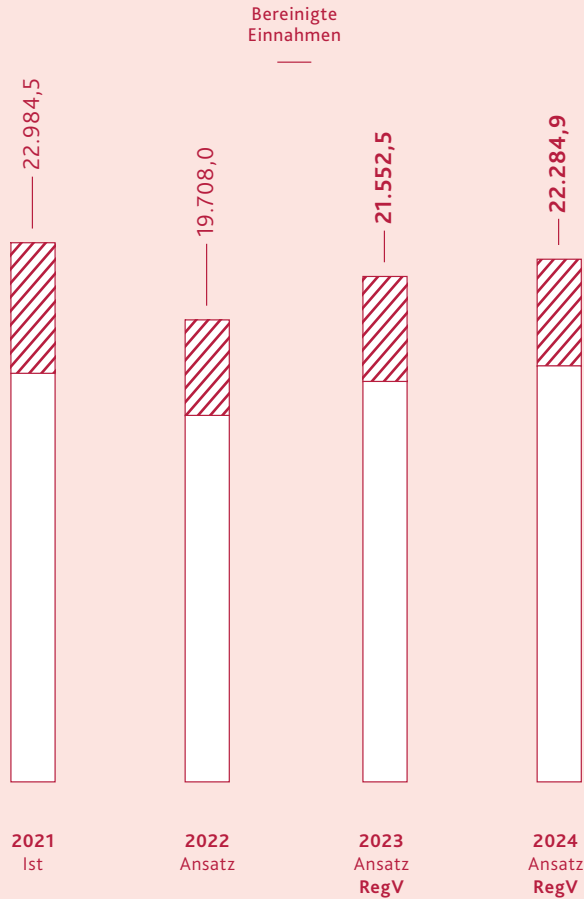
Bereinigte Ausgaben nach Einzelplan in den Haushaltsjahren 2024



in Mio. Euro



Landeshaushalt Rheinland-Pfalz

in Mio. Euro

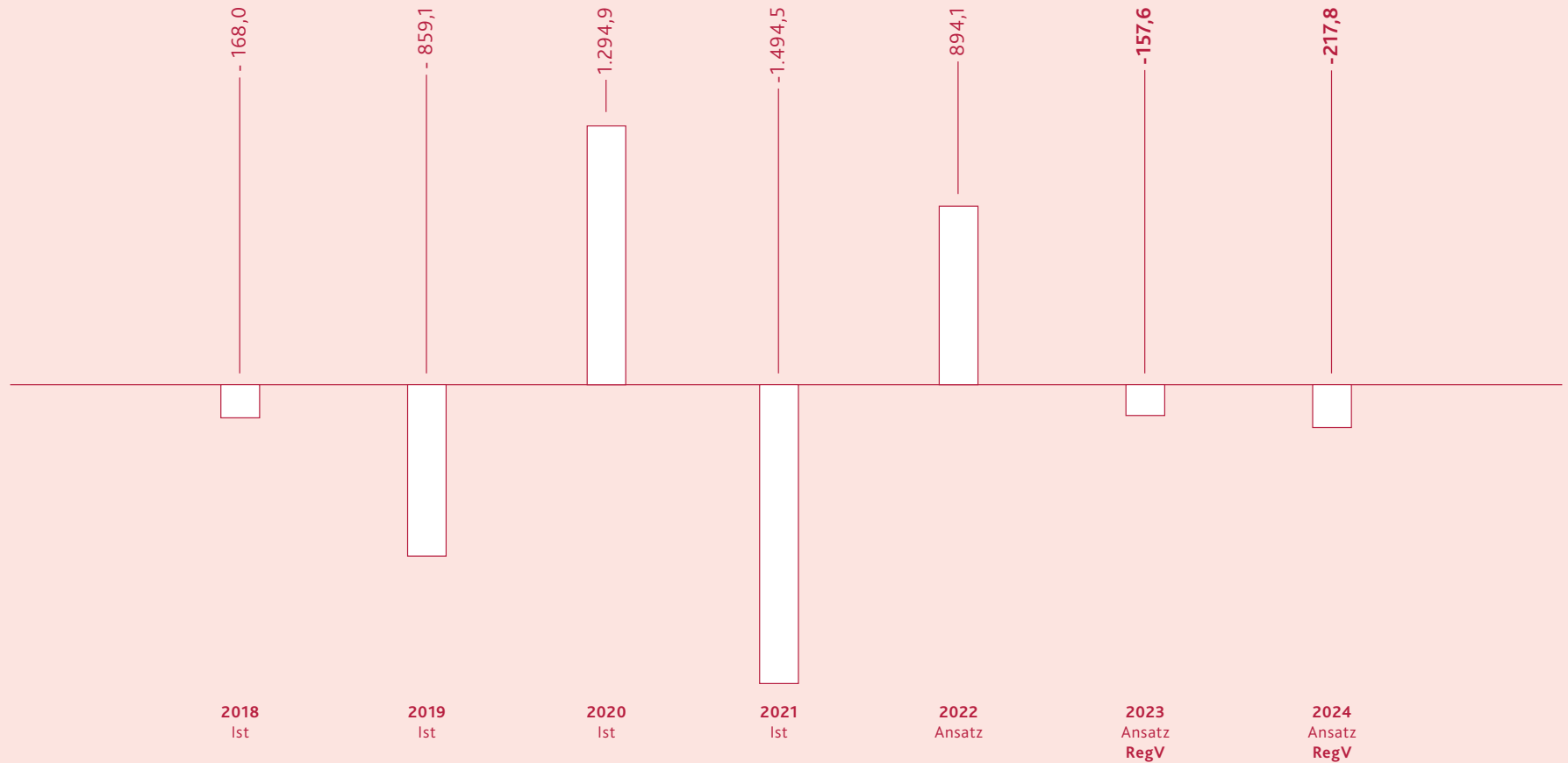


-  nichtsteuerliche Einnahmen
-  **Steuereinnahmen**, einschließlich Kfz-Steuer-Kompensationsmittel, Länderfinanzausgleich und Bundesergänzungszuweisungen

-  Zuweisungen und Zuschüsse
-  Personalausgaben
-  Investitionsausgaben (Kernhaushalt)
-  Sächliche Verwaltungsausgaben
-  Zinsausgaben

Nettokreditaufnahme am Kreditmarkt

in Mio. Euro



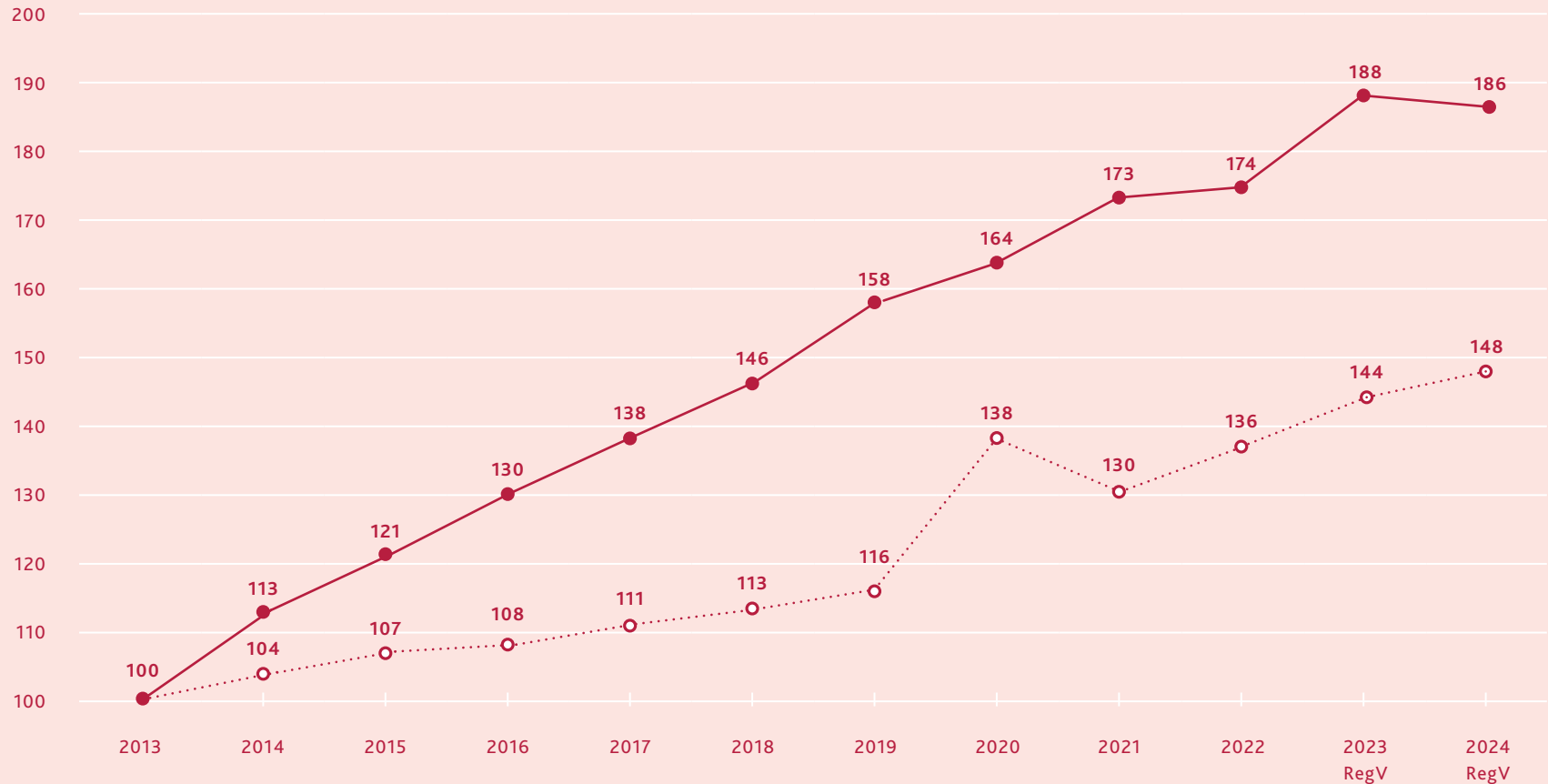
negative Werte = Netto Tilgung

Landeshaushalt Rheinland-Pfalz

Eckwerte

in Mio. Euro	2022 Ansatz	2023 Ansatz RegV	2024 Ansatz RegV
Bereinigte Einnahmen	19.708,0	21.552,5	22.284,9
Steuereinnahmen einschließlich Kfz-Steuer-Kompensationsmittel, Länder- finanzausgleich und Bundesergänzungszuweisungen	15.601,0	17.042,9	17.703,4
Nichtsteuerliche Einnahmen	4.107,0	4.509,6	4.581,5
Bereinigte Ausgaben	20.630,0	21.864,4	22.347,7
Personalausgaben	7.922,9	8.238,5	8.517,9
Sächliche Verwaltungsausgaben	998,6	1.112,1	1.107,8
Zinsausgaben	393,4	376,2	436,9
Tilgungsausgaben öff. Bereich	22,5	20,0	17,5
Zuweisungen und Zuschüsse	9.905,5	10.531,9	10.828,0
Investitionsausgaben (Kernhaushalt)	1.387,2	1.585,6	1.439,6
Finanzierungssaldo	-922,0	-311,8	-62,8
Nettokreditaufnahme (NKA) am Kreditmarkt	+894,1	-157,6	-217,8
Zulässiger Saldo	-895	+155	+216
Strukturelle NKA	-1	-2	-2
Investitionen Landesbetriebe	342,7	332,7	347,8

Ausgaben des Landes im Kommunalen Finanzausgleich im Vergleich zu den bereinigten Ausgaben (ohne KFA)



- KFA
- Bereinigte Ausgaben (ohne KFA)

Steigerung der Ausgaben
(Ansätze) im Vergleich
(2013 = 100)